

MISE EN PRODUCTION DE LA VERSION 1.9.9

Une nouvelle version de CERES 1.9.9 sera déployée en mars 2022.

Ces informations sont disponibles sur le site responsable de session.
(<https://www.responsabledesession.fr/>) sous la rubrique « communication CERES ».

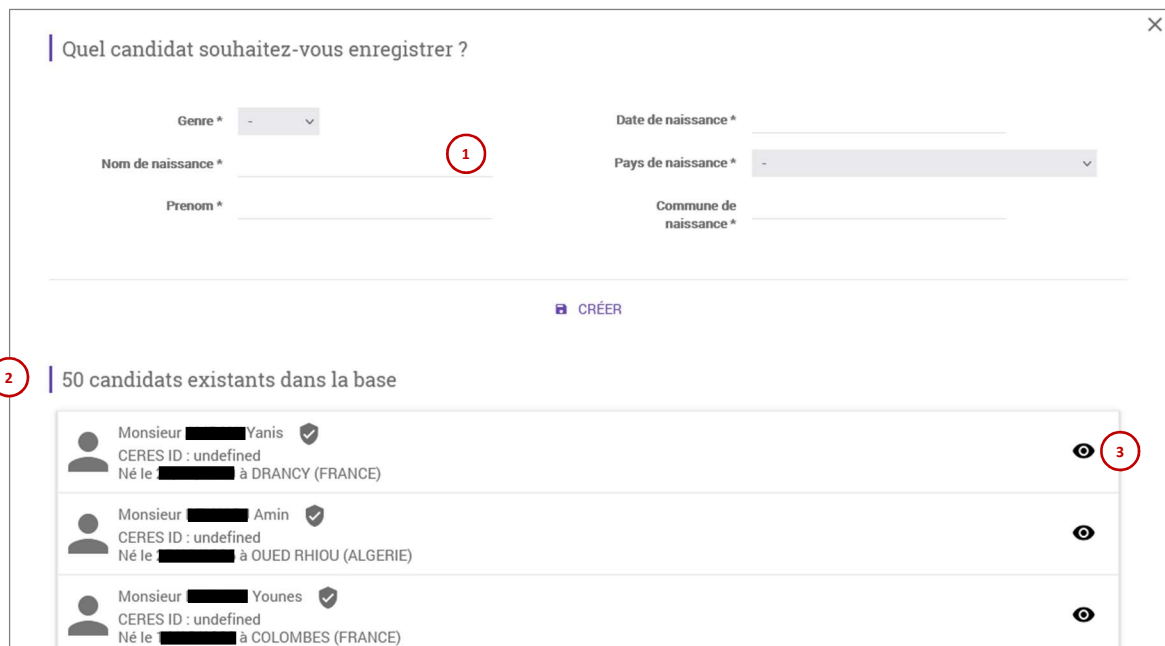
EVOLUTIONS APPORTEES PAR LA VERSION 1.9.9

MODULE CANDIDAT

Rechercher un candidat et créer d'un candidat :

Dans la version actuelle,

- 1 Le filtre de recherche sur les champs 'nom de naissance', 'nom d'usage' et 'prénom' ne permet pas de remonter les résultats les plus pertinents
- 2 Les résultats affichent 50 candidats par défaut bien qu'aucune saisie n'ait été effectuée
- 3 L'accès à la fiche candidat via le bouton 'œil' ouvre la fiche candidat sans conserver la recherche



Quel candidat souhaitez-vous enregistrer ?

Genre * -

Date de naissance *

Nom de naissance * 1







Pays de naissance * -

Prenom *

Commune de naissance *

CRÉER

2 | 50 candidats existants dans la base

 Monsieur [redacted] Yanis ✓ CERES ID : undefined Né le [redacted] à DRANCY (FRANCE)	 3
 Monsieur [redacted] Amin ✓ CERES ID : undefined Né le [redacted] à OUED RHIOU (ALGERIE)	
 Monsieur [redacted] Younes ✓ CERES ID : undefined Né le [redacted] à COLOMBES (FRANCE)	

Dans la version 1.9.9 prochainement déployée en mars,

- 1 Le filtre de recherche sur les champs 'nom de naissance', 'nom d'usage' et 'prénom' est amélioré afin d'augmenter la pertinence de vos recherches
- 2 Aucun résultat n'est affiché tant que vous ne saisissez pas de données
- 3 Vous pouvez rechercher via le nouveau champ « Nom d'usage », mais il n'est pas obligatoire
- 4 Un message rappelle les règles de création de candidat

Quel candidat souhaitez-vous enregistrer ?

Genre * - v

Date de naissance * _____

Nom de naissance * _____ 1

Pays de naissance * - v

3 Nom d'usage _____


Commune de naissance * _____

Prénom(s) * _____

4

- Merci de vérifier l'exactitude des informations avec la **pièce d'identité** du candidat.
- Vérifiez dans la liste ci-dessous et **ne créez pas de candidats en doublon**.
- **Copiez l'ID** du candidat pour l'ajouter à votre session s'il existe. Sinon, cliquez sur **créer**.

2

- 1 Les résultats de la recherche s'affichent sous forme de tableau. Ces résultats peuvent être filtrés afin de faciliter leur lecture
- 2 L'accès à la fiche candidat se fait en cliquant sur la ligne du candidat. Cette action ouvre une nouvelle fenêtre et vous permet de conserver la recherche
- 3 Le bouton  dans le champ « ID » permet de copier cette donnée afin de la coller dans l'inscription du candidat sur une session
- 4 Le bouton « Créer » permettant la création d'un nouveau candidat est déplacé sous le tableau de résultats de la recherche

Quel candidat souhaitez-vous enregistrer ?

Genre * Femme v

Date de naissance * _____

Nom de naissance * Aus _____

Pays de naissance * - v

Nom d'usage _____

Commune de naissance * _____

Prénom(s) * B _____

4

- Merci de vérifier l'exactitude des informations avec la **pièce d'identité** du candidat.
- Vérifiez dans la liste ci-dessous et **ne créez pas de candidats en doublon**.
- **Copiez l'ID** du candidat pour l'ajouter à votre session s'il existe. Sinon, cliquez sur **créer**.

1 | 2 candidats existants dans la base


ID	Civilité	Nom de naissance ^	Nom d'usage ^	Prénom(s) ^	Date de naissance ^	Commune de naissance ^	Email ^	Etat fiche
2	Mme	BAUS _____	_____	B _____	_____	_____	_____@gmail.com	✓
3	Mme	BEAUS _____	_____	B _____	_____	_____	_____@reprise.com	✓

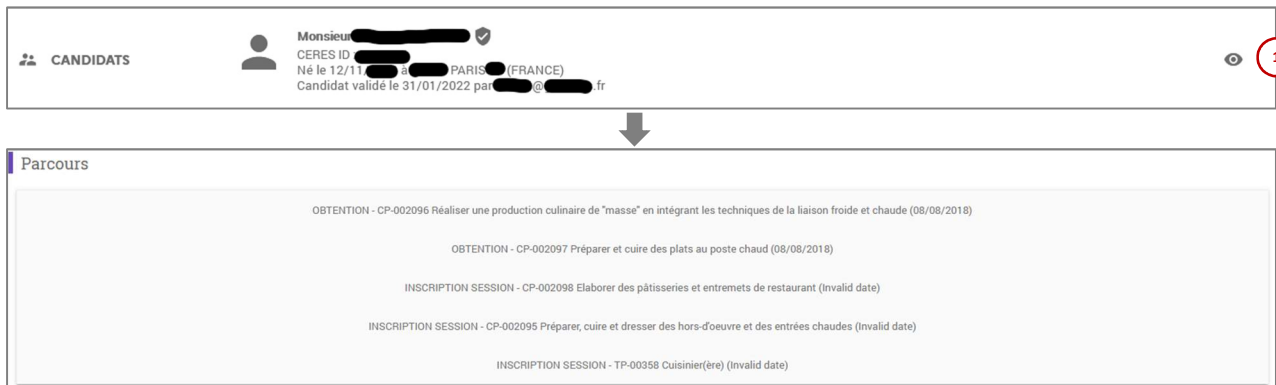
4

CRÉER


Afficher une fiche candidat :

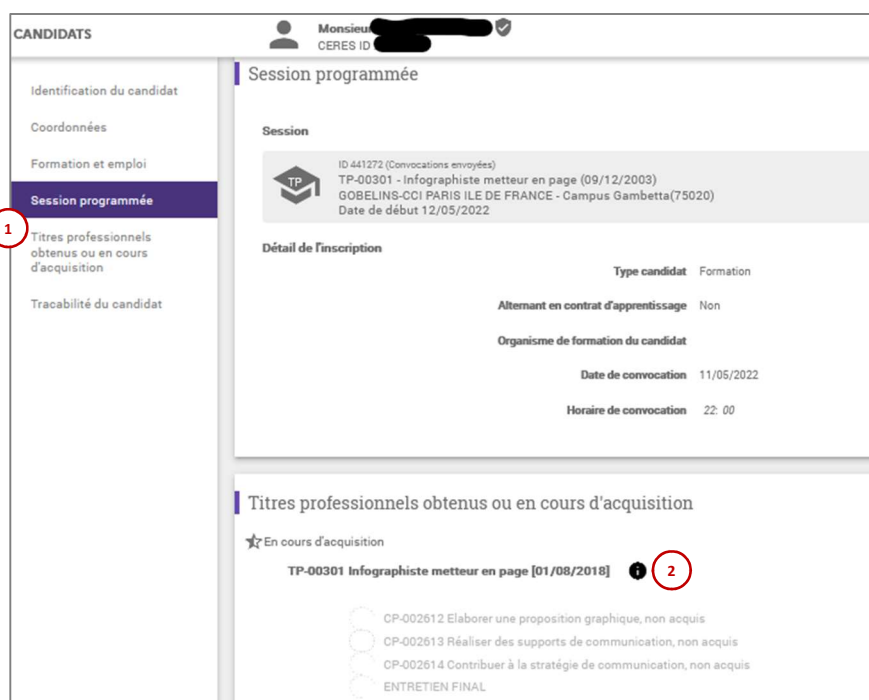
Dans la version actuelle,

- 1 Le bouton  présent dans le bandeau supérieur de la fiche candidat permet d'accéder à une page parcours



The screenshot shows the top navigation bar with the 'CANDIDATS' label and a candidate profile summary: 'Monsieur [REDACTED]', 'CERES ID [REDACTED]', 'Né le 12/11/1983 à [REDACTED] PARIS (FRANCE)', and 'Candidat validé le 31/01/2022 par [REDACTED]@[REDACTED].fr'. A red circle '1' highlights an eye icon in the top right corner. Below this, a 'Parcours' section lists several training sessions with their titles and dates, such as 'OBTENTION - CP-002096 Réaliser une production culinaire de "masse" en intégrant les techniques de la liaison froide et chaude (08/08/2018)'.

- 1 La fiche candidat comprend un bloc « Session programmée » et un bloc « Titres professionnels obtenus ou en cours d'acquisition »
- 2 Le bouton  présent sur la ligne du titre permet d'accéder à une fenêtre d'informations supplémentaires





This screenshot shows the detailed candidate profile. On the left is a sidebar with navigation links: 'Identification du candidat', 'Coordonnées', 'Formation et emploi', 'Session programmée' (highlighted with a red circle '1'), 'Titres professionnels obtenus ou en cours d'acquisition', and 'Tracabilité du candidat'. The main content area is divided into two sections. The top section, 'Session programmée', shows details for a specific session: 'ID 441272 (Convocations envoyées)', 'TP-00301 - Infographiste metteur en page (09/12/2003)', 'GOBELINS-CCI PARIS ILE DE FRANCE - Campus Gambetta(75020)', and 'Date de début 12/05/2022'. Below this is a 'Détail de l'inscription' table with fields for 'Type candidat', 'Formation', 'Alternant en contrat d'apprentissage', 'Organisme de formation du candidat', 'Date de convocation', and 'Horaire de convocation'. The bottom section, 'Titres professionnels obtenus ou en cours d'acquisition', lists titles. One title, 'TP-00301 Infographiste metteur en page [01/08/2018]', is marked as 'En cours d'acquisition' and has a red circle '2' around its information icon.



This screenshot shows a modal window titled 'Informations supplémentaires'. It contains a list of training sessions with their dates and centers. The sessions listed are: 'Session du 31/07/2018', 'Session du 27/03/2019', 'Session du 27/03/2019', and 'Session du 27/03/2019'. All sessions are centered at 'AGENCE NATIONALE POUR LA FORMATION PROFESSIONNELLE DES ADULTES'. A red circle '2' highlights the top-left corner of the window.

Dans la version 1.9.9 prochainement déployée en mars,

- 1 Toutes les informations des blocs « Session programmée » et « Titres professionnels obtenus ou en cours d'acquisition », ainsi que des boutons  et  sont centralisées dans un seul et unique bloc « Parcours de certification ». Aucune information ne sera perdue d'une version à l'autre.
- 2 L'affichage des titres, CCP, et entretiens finaux évolue
 - o Les sessions programmées sont affichées dans le nouveau bloc « Parcours de certification », dans la sous-partie « En cours d'acquisition »
 - o En cliquant sur le numéro de session de couleur bleu vous accédez à la fiche de la session
- 3 Un nouveau bouton glissière « Afficher toutes les sessions du parcours » permet d'afficher les sessions sur lesquelles le candidat était absent, et les sessions annulées auxquelles il était inscrit



Identification du candidat
Coordonnées
Formation et emploi
1 Parcours de certification
Tracabilité du candidat

Entretien final, non acquis

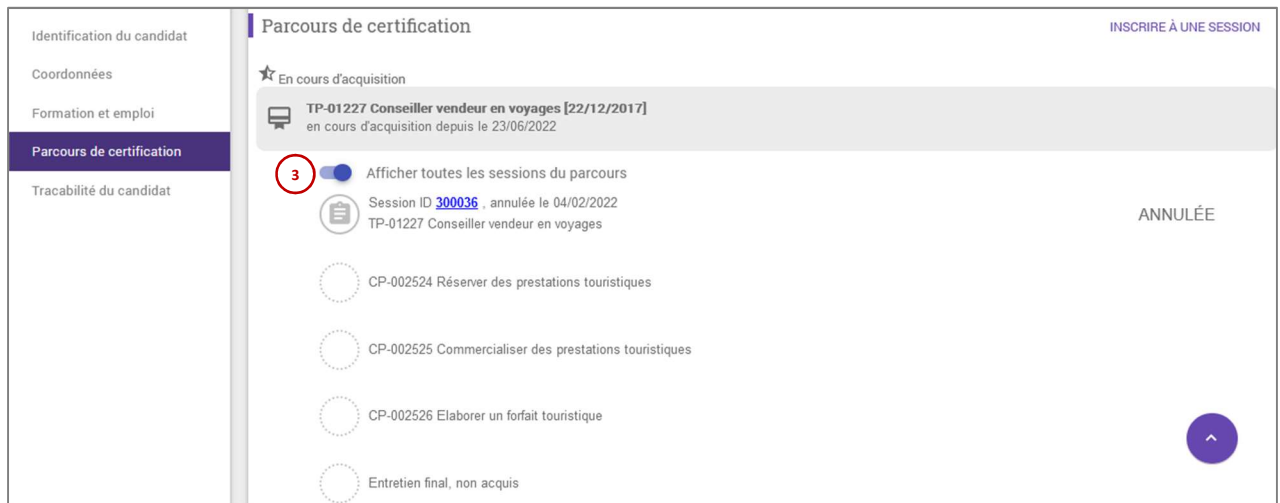
TP-01352 Administrateur d'infrastructures sécurisées [06/04/2018]
en cours d'acquisition depuis le 25/08/2021

Afficher toutes les sessions du parcours

2 Session ID **299952**
TP-01352 Administrateur d'infrastructures sécurisées
[Détail](#)

Session ID **299951**
CP-002581 Intégrer, administrer et sécuriser une infrastructure distribuée
[Détail](#)

CP-002580 Administrer et sécuriser les composants constituant l'infrastructure



Identification du candidat
Coordonnées
Formation et emploi
1 Parcours de certification
Tracabilité du candidat

Parcours de certification INSCRIRE À UNE SESSION

★ En cours d'acquisition

TP-01227 Conseiller vendeur en voyages [22/12/2017]
en cours d'acquisition depuis le 23/06/2022

Afficher toutes les sessions du parcours

3 Session ID **300036**, annulée le 04/02/2022
TP-01227 Conseiller vendeur en voyages ANNULÉE

CP-002524 Réserver des prestations touristiques

CP-002525 Commercialiser des prestations touristiques

CP-002526 Elaborer un forfait touristique

Entretien final, non acquis